



ENCUESTA SOBRE EL CAMINO DE SANTIAGO

PEREGRINOS 2014

REALIZADA POR:



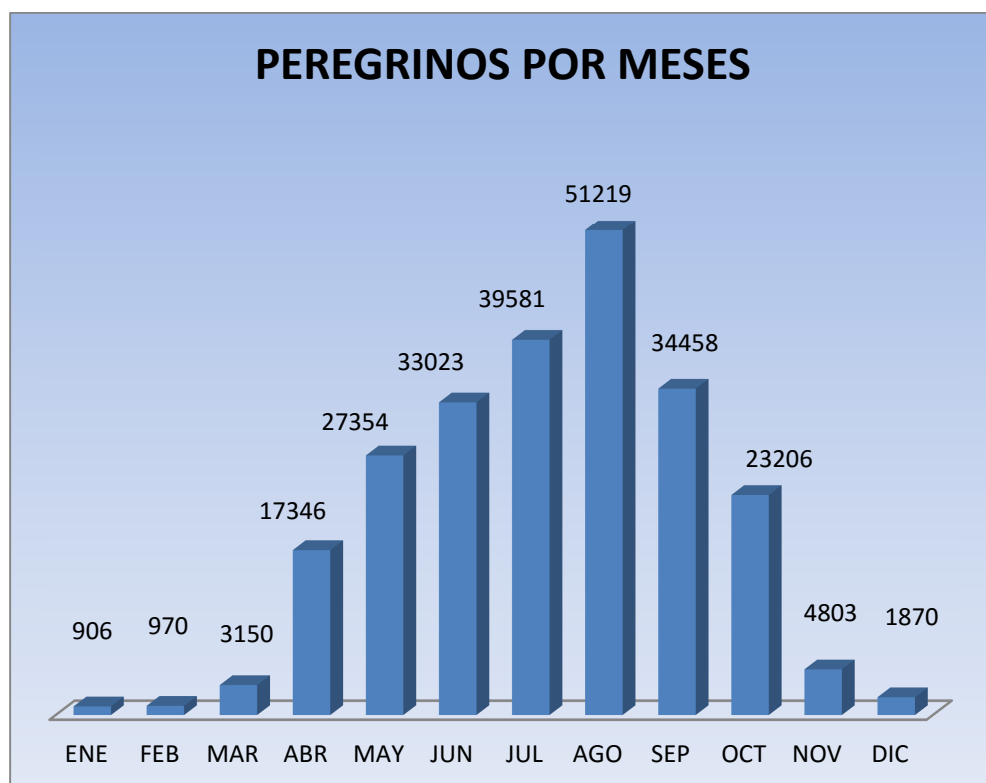
ENCUESTA PEREGRINOS 2014

Con anterioridad al año 1993 el Camino de Santiago era más una reliquia histórica que una realidad vida y presente. Fue a partir del Año Santo de 1993, rebautizado por la Xunta de Galicia con Xacobeo '93, cuando la Ruta Jacobea inicia un importante despliegue numérico de peregrinos que se dirigen a Compostela. Mientras que en años anteriores, incluso los Jacobeos de 1971, 1976 y 1980, el número de peregrinos no llegaba a las mil personas, es a partir de 1993 cuando el número de peregrinos se multiplica hasta llegar a la cifra de 237.866 que llegaron este año 2014 a Santiago, según los datos ofrecidos por la Catedral de Santiago y que recogieron el documento que expide la Catedral y que recibe el nombre de Compostela. A este ya importante número habría que sumar aquellos otros que aunque estaban haciendo el Camino de Santiago no llegaron a la meta y también los que no recogieron este documento, que al tener una significación claramente religiosa, renuncian a tal título.

Aunque hace años la Ruta Jacobea era utilizada principalmente en los meses de verano, actualmente se ha desestacionalizado observando que tanto los meses de primavera como los de otoño han ido adquiriendo un número de peregrinos cada vez más en alza, a ello influye principalmente los peregrinos extranjeros, ya que estos huyen del verano principalmente por el tema climatológico y para evitar las aglomeraciones, que sobre todo en la parte de Galicia, se producen durante los meses de julio y agosto.

En el gráfico adjunto observamos, por meses, el número de peregrinos que llegaron a Santiago. Los datos corresponden a la Oficina del Peregrino de la Catedral santiagouesa.

MES	TOTAL PER.
ENE	906
FEB	970
MAR	3150
ABR	17346
MAY	27354
JUN	33023
JUL	39581
AGO	51219
SEP	34458
OCT	23206
NOV	4803
DIC	1870
TOTAL	237886

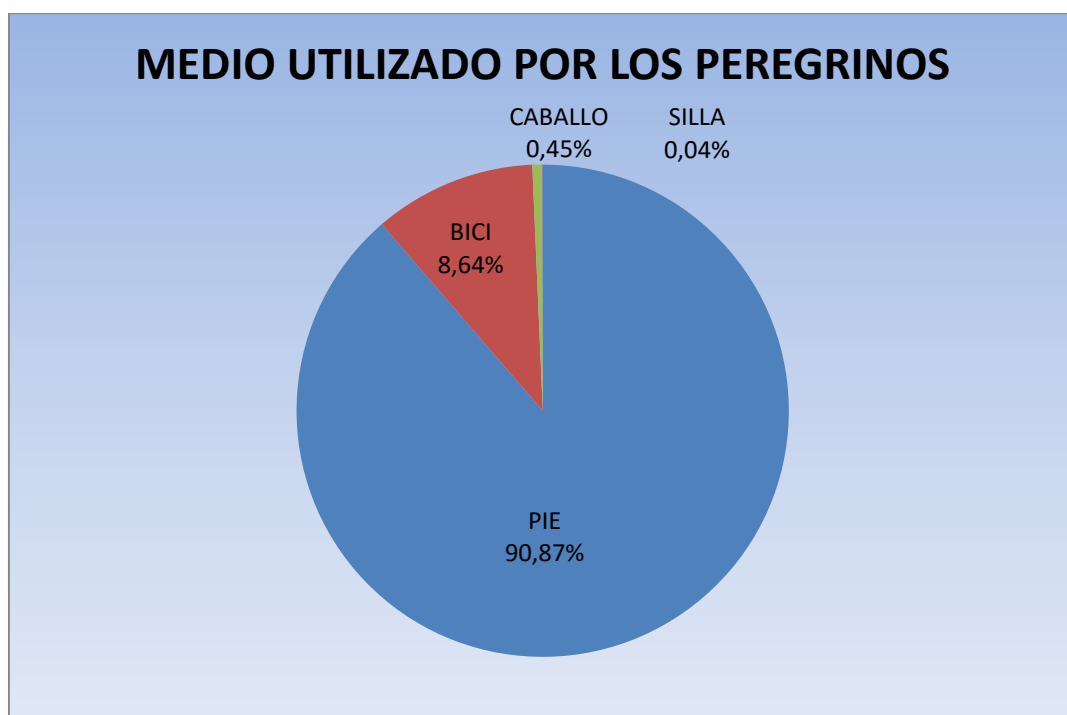


MEDIO UTILIZADO POR LOS PEREGRINOS

Siguiendo la tradición aceptada desde hace años, se considera peregrinos a los que recorren el Camino a pie, en bici, o a caballo, habiendo incorporado recientemente a los que llegan en silla de ruedas. Volvemos a los datos que ofrece la Catedral y observamos como la mayoría hacen el Camino a pie (91,70%), seguido de los ciclistas (8%), el escaso número que lo hacen como jinetes (0,23%) y el número casi insignificante de aquellos peregrinos que van en silla de ruedas (0,03%).

MEDIO							
PIE	%	BICI	%	CABALLO	%	SILLA	%
862	95,14	43	4,75	0	0	1	0,11
945	97,42	24	2,47	1	0,1	0	0
2877	91,33	268	8,51	4	0,13	1	0,03
15442	89,02	1778	10,25	99	0,57	27	0,16
24075	88,01	3129	11,44	146	0,53	4	0,01
28275	85,62	4587	13,89	152	0,46	9	0,03
35640	90,04	3707	9,37	211	0,53	23	0,06
44920	87,7	5833	11,39	444	0,87	22	0,04
30315	87,98	3821	11,09	315	0,91	7	0,02
21372	92,1	1702	7,33	128	0,55	4	0,02
4488	93,44	305	6,35	10	0,21	0	0
1733	92,67	127	6,79	10	0,53	0	0
210944	90,87	25324	8,64	1520	0,45	98	0,04

Hubo momentos, principalmente en la década de los 90 en que abundaron, más que ahora, los peregrinos en bicicleta, cantidad que en la última década se ha ido reduciendo de manera notable hasta llegar a los datos que ahora les ofrecemos.

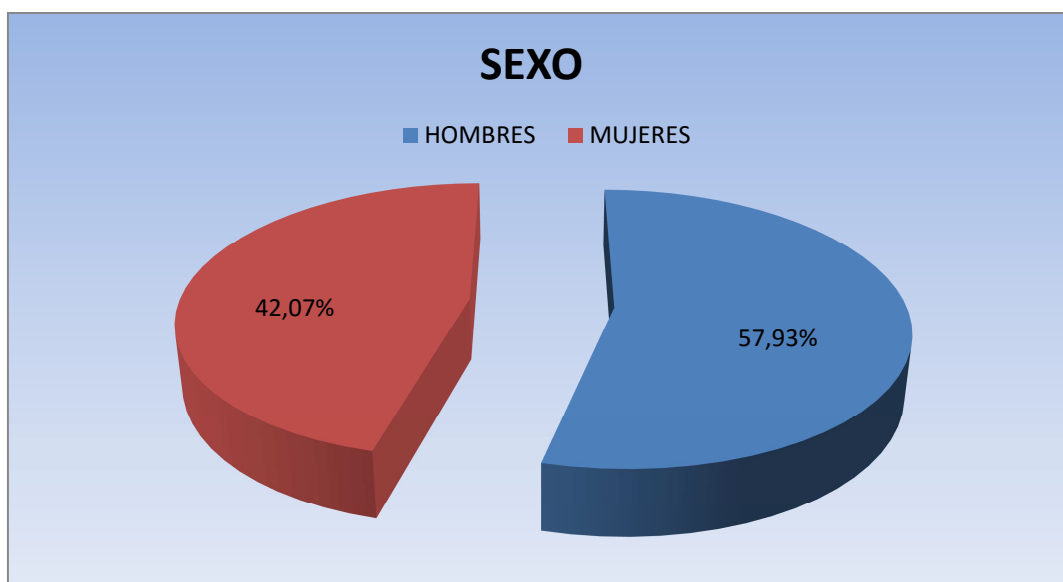


Asimismo significamos las dificultades que representa hacer el Camino de Santiago a caballo, no tanto por los jinetes, cuanto sí por los animales a los que resulta muy complejo localizar alojamiento e incluso comida para los mismos, pues aunque el Camino discurre principalmente por pueblos del mundo rural la tecnificación del campo ocurrida en los últimos años ha dado como consecuencia la desaparición de cuadras, cobertizos, e instalaciones generalmente utilizadas para los animales. Como se ha dicho también anteriormente el tema de la silla de ruedas se hace muy difícil porque el Camino físico mayoritariamente no está adoptado para este tipo de transporte.

PEREGRINOS POR SEXO Y EDADES

En los gráficos que se adjuntan observamos que a la hora de establecer el número de peregrinos por sexos, los hombres son mayoritarios con respecto a las mujeres (57,93% varones y 42,07% hembras). Siempre ha sido así, desde que se inició los primeros años de revitalización del Camino allá a principio de los años 90, aunque en realidad el número de mujeres ha ido en aumento.

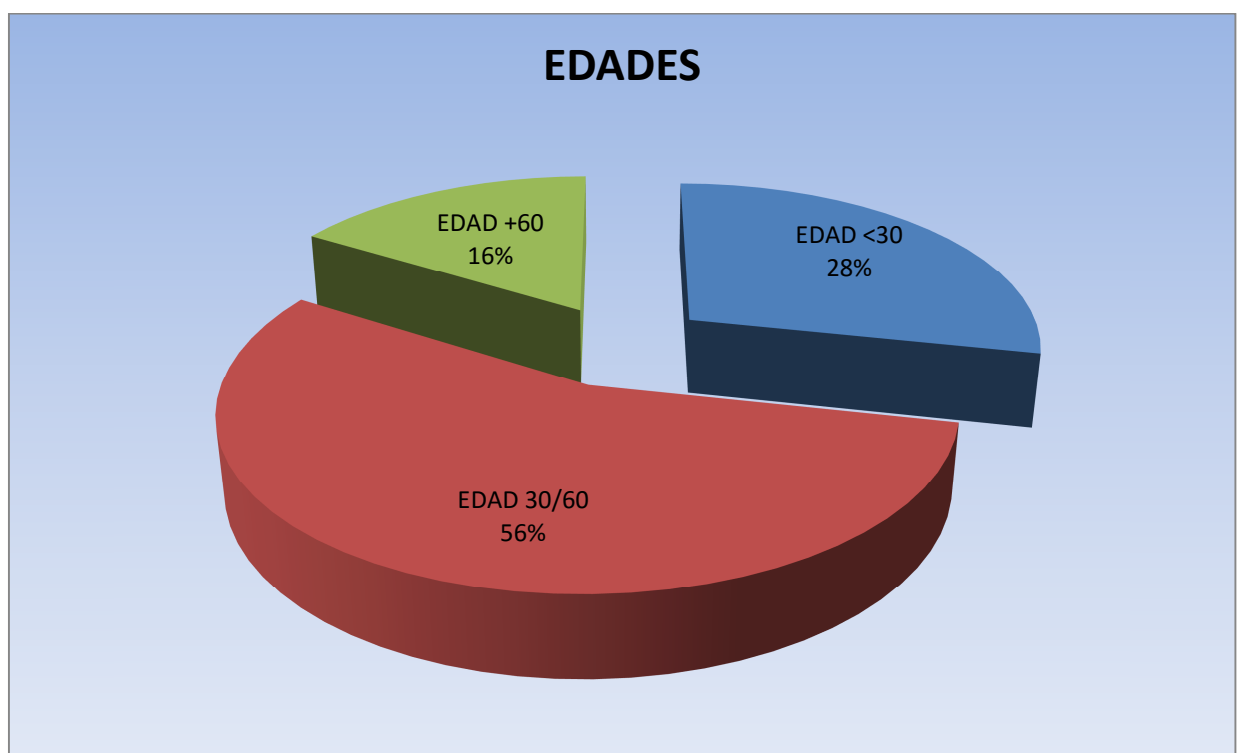
MES	SEXO			
	HOMBRES	%	MUJERES	%
ENERO	596	65,78	310	34,22
FEBRERO	623	64,23	347	35,77
MARZO	1959	62,19	1191	37,81
ABRIL	9322	53,74	8024	46,26
MAYO	15127	55,3	12227	44,7
JUNIO	18218	55,17	14805	44,83
JULIO	20817	52,59	18764	47,41
AGOSTO	27466	53,62	23753	46,38
SEPTIEMBRE	17972	52,16	16486	47,84
OCTUBRE	12247	52,78	10959	47,22
NOVIEMBRE	2893	60,23	1910	39,77
DICIEMBRE	1260	67,38	610	32,62
TOTAL	128500	57,93	109386	42,07



En cuanto a la pirámide de edad se hace notar que el número mayor de peregrinos se sitúa entre las edades de los 30 y 60, que representan más de la mitad de los jacobípetas. Pero es significativo el número de jóvenes menores de 30 años que hacen el Camino, un 30%, porcentaje que se mantiene en los últimos años y que viene a significar que los jóvenes están muy enganchados al Camino, y que sobre todo lo hacen un grupos pues entre los motivos más destacados entre ellos es el “compartir la aventura” que hacer el Camino representa y el “sentido de amistad” de una vida en grupo. Hay que hacer notar el porcentaje muy elevado, en el tema jóvenes, que lo hacen en verano principalmente en los meses de julio y agosto.

Finalmente un 16% del total corresponde a los mayores de 60 años, que consideramos ciertamente meritorio

MES	EDAD					
	EDAD<30	%	EDAD 30/60		EDAD +60	%
ENERO	333	36,75	511	56,4	62	6,84
FEBRERO	431	44,43	452	46,6	87	8,97
MARZO	1136	36,06	1713	54,38	301	9,56
ABRIL	5701	32,87	9532	54,95	2113	12,18
MAYO	3914	14,31	15739	57,54	7701	28,15
JUNIO	6529	19,77	18583	56,27	7911	23,96
JULIO	16144	40,79	19694	49,76	3743	9,46
AGOSTO	18939	36,98	29306	57,22	2974	5,81
SEPTIEMBRE	7608	22,08	19421	56,36	7429	21,56
OCTUBRE	4951	21,33	12658	54,55	5597	24,12
NOVIEMBRE	1126	23,44	2979	62,02	698	14,53
DICIEMBRE	536	28,66	1176	62,89	158	8,45
TOTAL	67348	29,79	131764	55,75	38774	14,47



PROCEDENCIA DE LOS PEREGRINOS

En los adjuntos gráficos queda constancia de que por Comunidades Autónomas, Madrid y Andalucía se encuentran a la cabeza de los peregrinos Españoles y que en cuanto a los extranjeros, es Italia, como viene sucediendo en los últimos la que encabeza el ranking, seguida de Alemania, que era una procedencia mayoritaria hasta hace no mucho tiempo y la aparición de peregrinos de Estados Unidos cuyo número ha ido aumentando de manera espectacular en los últimos tres años.

MADRID	ANDALUCIA	CATALUÑA	C.VALENCIANA	GALICIA	C. LEÓN	C. MANCHA	P. VASCO	OTROS
22090	20255	13304	13043	7873	7427	5959	4615	19054



ITALIA	ALEMANIA	PORTUGAL	EE.UU	FRANCIA	R.UNIDO	IRLANDA	ASIA	BRASIL	POLONIA	OTROS
20241	16345	11655	11577	9345	3694	3264	2095	866	728	44452



ITINERARIOS UTILIZADOS POR LOS PEREGRINOS

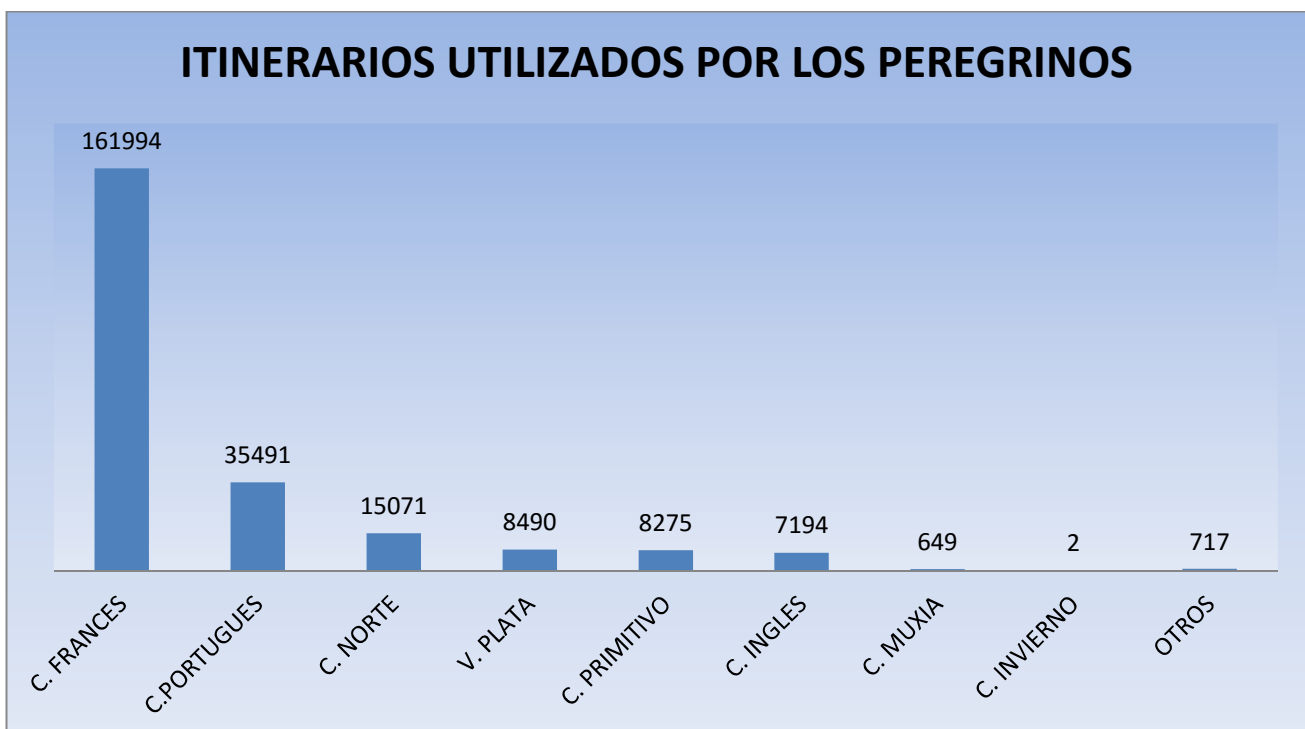
Cuando a principio de la década de los 90 se inició la revitalización del Camino de Santiago que tuvo su primer boom del Jacobeo 93 el Camino de Santiago por excelencia y por ello prácticamente el único utilizado era el Camino Francés, el que discurre por la parte norte de la península y que se inicia en Roncesvalles (Navarra) o el Somport (Huesca) y que atravesando las CC.AA. de Navarra, Aragón, La Rioja, Castilla y León y Galicia, tiene su meta en Santiago de Compostela.

En años posteriores el Camino multiplicó sus itinerarios acogiendo algunos de éstos a recorridos históricos como los Caminos del Norte (El de la Costa y el del Interior), la Vía de la Plata (que hace coincidir una ruta principalmente comercial con el camino de peregrinación) y otros muchos hasta completar los 34 itinerarios diferentes que desde las Asociaciones de Amigos del Camino de Santiago se han estudiado, algunos con más éxito y otros que prácticamente solo existe “sobre el papel”.

El Camino de Santiago en sí, es el viejo itinerario conocido como “Camino Francés”, los demás son caminos que llevan a Santiago algunos más transitados y otros prácticamente sin utilización real. Recogemos en la gráfica siguiente los primeros, según la Oficina del Peregrino de la Catedral de Santiago.

Hay itinerarios que aunque nacen fuera del itinerario jacobeo más utilizado como es el Francés, vierte sus peregrinos a éste como por ejemplo es el caso del Camino de Madrid, Camino del Ebro, la Ruta de la Lana o el Camino del Salvador. También está el caso de los múltiples caminos que parten de las capitales andaluzas, como el Camino Mozárabe, que desembocan en la Vía de la Plata.

C. FRANCES	C.PORTUGUES	C. NORTE	V. PLATA	C. PRIMITIVO	C. INGLES	C. MUXIA	C. INVIERNO	OTROS
161994	35491	15071	8490	8275	7194	649	2	717



MOTIVACIONES DE LOS PEREGRINOS

Aunque el Camino nace desde una perspectiva religiosa y de fe, a medida que el mundo ha evolucionado y más en los tiempos actuales, los motivos por el que recorren el Camino las gentes de nuestros tiempos son de lo más variado. Hay quien lo hace por deporte, por encuentro con amigos, por conocer el arte y la historia medieval, por motivos esotéricos, etc. Cada peregrino es un mundo y por ello se hace extremadamente difícil saber a ciencia cierta sus motivaciones, además hay muchos que no lo hacen por un solo motivos sino mezclan varios de ellos dándolos a todos la misma importancia.

La Catedral de Santiago ha establecido desde hace tiempo tres conceptos en los que aglutina estas motivaciones: religioso, religioso-cultural, o sólo cultural. Publicamos a continuación un estadillo sobre las motivaciones que declaran en la oficina del Peregrino, aun sabiendo que éstas no son muy sinceras porque para conseguir la Compostela (documento acreditativo de haber hecho la peregrinación) se suele exigir que aparezca un sentido religioso o al menos espiritual lo que desde hace mucho tiempo ha motivado que muchos peregrinos, con el fin de conseguir la ansiada Compostela, no tengan ningún escrúpulo para mentir o no decir verdad a la hora de encasillarse en estas motivaciones

MES/CONCEPTO	MOTIVO					
	RELIGIOSO	%	REL-CUL	%	CULTURAL	%
ENERO	252	27,81	611	67,44	43	4,75
FEBRERO	452	46,6	461	47,53	57	5,88
MARZO	1245	39,52	1723	54,7	182	5,78
ABRIL	6708	38,67	9555	55,08	1083	6,24
MAYO	11777	43,05	13975	51,09	1602	5,86
JUNIO	14263	43,19	16665	50,46	2095	6,34
JULIO	18729	47,32	17877	45,17	2975	7,52
AGOSTO	22885	44,68	24204	47,26	4130	8,06
SEPTIEMBRE	13342	38,72	18694	54,25	2422	7,03
OCTUBRE	9476	40,83	12329	53,13	1401	6,04
NOVIEMBRE	1290	26,86	3183	66,27	330	6,87
DICIEMBRE	594	31,76	1135	60,7	141	7,54
TOTAL	101013	39,08	120412	54,42	16461	6,49



SEGÚN LUGARES DE INICIO DE LOS PEREGRINOS

Debemos de dividir a los peregrinos en dos grandes grupos: uno los que buscan la Compostela y que para ello recorren los últimos 100 Km. a pie o 200 Km. en bicicleta, de ahí que destaque el número de peregrinos que comienza en Sarria en particular (24,61 %) y en general en Galicia (17,86 %). Un segundo bloque corresponde a aquellos peregrinos “de largo recorrido” que hacen el Camino Francés en su totalidad y que hasta hace muy pocos años solían iniciar la peregrinación en un lugar tan emblemático como es Roncesvalles y que llegan ahora al 3,30 %, pero que últimamente y con el deseo de atravesar los Pirineos, comienzan en Francia y concretamente en el último pueblo francés que es Saint Jean de Pied de Port (12,34 %). En este grupo debemos incluir a aquellos otros peregrinos, en número creciente de año en año, que comienzan a caminar en diversos lugares de Europa, destacando lugares jacobeos de Francia, Alemania, Italia, y en general países del centro de Europa (3,14 %). Existe también un lugar de inicio de la peregrinación por el Camino Francés situado en las montañas aragonesas del límite con Francia; es el paso pirenaico del Somport, que en su día fue un lugar destacado de los peregrinos que eran atendidos en uno de los hospitales más importantes que existieron en el mundo, el de Santa Cristina en el Somport y que actualmente recoge un escaso 0,26 % de jacobípetas.

Merece especial atención indicar los muchos peregrinos que recorren el llamado Camino Portugués y que, iniciando allí su caminar, se dirigen hasta la frontera del límite de Galicia. Este itinerario ha ido progresivamente en aumento hasta llegar en el año 2014 a un total de 8,44 %.

Finalmente hemos elegido una relación de peregrinos que, principalmente en el Camino Francés, inician su peregrinación en lugares intermedios como Navarra, La Rioja, Burgos, Palencia, León y el Bierzo. A modo de curiosidad hemos contabilizado también a aquellos que recorren el Camino desde Madrid, itinerario nuevo que iniciándose en la capital de España, recorre tierras castellanas para unirse en Sahagún al Camino Francés (0,26 %)

MES/CONCEPTO	TOTAL	SARRIA	%	REST.GALICIA	%
ENERO	906	212	23,40	175	19,32
FEBRERO	970	269	27,73	159	16,39
MARZO	3150	845	26,83	568	18,03
ABRIL	17346	5457	31,46	3496	20,15
MAYO	27354	6003	21,95	3744	13,69
JUNIO	33023	6790	20,56	4500	13,63
JULIO	39581	10007	25,28	8831	22,31
AGOSTO	51219	13793	26,93	11277	22,02
SEPTIEMBRE	34458	8849	25,68	5681	16,49
OCTUBRE	23206	5251	22,63	2998	12,92
NOVIEMBRE	4803	750	15,62	648	13,49
DICIEMBRE	1870	328	17,54	399	21,34
TOTAL	237886	58554	24,61	42476	17,86

MES/CONCEPTO	S.JEAN P. POR	%	PORTUGAL	%	LEÓN	%
ENERO	127	14,02	87	9,60	81	8,94
FEBRERO	128	13,20	81	8,35	64	6,60
MARZO	219	6,95	468	14,86	247	7,84
ABRIL	1288	7,43	495	2,85	1034	5,96
MAYO	3944	14,42	3368	12,31	2109	7,71
JUNIO	5400	16,35	2999	9,08	2607	7,89
JULIO	3982	10,06	2898	7,32	3068	7,75
AGOSTO	3963	7,74	3768	7,36	3982	7,77
SEPTIEMBRE	3850	11,17	3521	10,22	2952	8,57
OCTUBRE	4954	21,35	1816	7,83	1328	5,72
NOVIEMBRE	1229	25,59	361	7,52	288	6,00
DICIEMBRE	260	13,90	211	11,28	102	5,45
TOTAL	29344	12,34	20073	8,44	17862	7,51

MES/CONCEPTO	BIERZO	%	EUROPA	%	RONCESVALLES	%
ENERO	40	4,42	12	0,99	34	3,75
FEBRERO	50	5,15	11	0,71	53	5,46
MARZO	189	6,00	33	0,65	81	2,57
ABRIL	719	4,15	210	1,18	473	2,73
MAYO	1158	4,23	1484	4,78	1012	3,70
JUNIO	1284	3,89	1001	2,79	1391	4,21
JULIO	1957	4,94	933	2,08	1107	2,80
AGOSTO	2886	5,63	1111	2,03	1632	3,19
SEPTIEMBRE	1596	4,63	1611	4,30	1064	3,09
OCTUBRE	820	3,53	1389	5,43	723	3,12
NOVIEMBRE	174	3,62	344	6,58	184	3,83
DICIEMBRE	87	4,65	100	4,85	94	5,03
TOTAL	10960	4,61	8239	3,14	7848	3,30

MES/CONCEPTO	NAVARRA	%	BURGOS	%	LA RIOJA	%
ENERO	26	2,87	15	1,66	4	0,44
FEBRERO	37	3,81	4	0,41	7	0,72
MARZO	62	1,97	45	1,43	129	4,10
ABRIL	315	1,82	222	1,28	84	0,48
MAYO	733	2,68	510	1,86	122	0,45
JUNIO	801	2,43	607	1,84	149	0,45
JULIO	660	1,67	554	1,40	209	0,53
AGOSTO	837	1,63	802	1,57	247	0,48
SEPTIEMBRE	721	2,09	595	1,73	165	0,48
OCTUBRE	519	2,24	358	1,54	92	0,40
NOVIEMBRE	157	3,27	54	1,12	23	0,48
DICIEMBRE	48	2,57	20	1,07	20	1,07
TOTAL	4916	2,07	3786	1,59	1251	0,53

MES/CONCEPTO	SOMPORT	%	MADRID	%	PALENCIA	%	OTROS	%
ENERO	6	0,66	2	0,22	2	0,22	81	8,94
FEBRERO	0	0,00	3	0,31	1	0,10	103	10,62
MARZO	6	0,19	9	0,29	1	0,03	230	7,30
ABRIL	61	0,35	31	0,18	15	0,09	3305	19,05
MAYO	65	0,24	85	0,31	38	0,14	3092	11,30
JUNIO	112	0,34	90	0,27	61	0,18	4093	12,39
JULIO	92	0,23	82	0,21	31	0,08	4724	11,94
AGOSTO	97	0,19	130	0,25	89	0,17	6495	12,68
SEPTIEMBRE	78	0,23	76	0,22	56	0,16	3855	11,19
OCTUBRE	64	0,28	95	0,41	26	0,11	2895	12,48
NOVIEMBRE	21	0,44	12	0,25	9	0,19	556	11,58
DICIEMBRE	10	0,53	14	0,75	2	0,11	236	12,62
TOTAL	612	0,26	629	0,26	331	0,14	29665	12,47

