



ENCUESTA SOBRE EL CAMINO DE SANTIAGO PEREGRINOS 2015

REALIZADA POR:



ENCUESTA PEREGRINOS 2015

Con anterioridad al año 1993 el Camino de Santiago era más una reliquia histórica que una realidad vida y presente. Fue a partir del Año Santo de 1993, rebautizado por la Xunta de Galicia con Xacobeo '93, cuando la Ruta Jacobea inicia un importante despliegue numérico de peregrinos que se dirigen a Compostela. Mientras que en años anteriores, incluso los Jacobeos de 1971, 1976 y 1980, el número de peregrinos no llegaba a las mil personas, es a partir de 1993 cuando el número de peregrinos se multiplica hasta llegar a la cifra de 262.458 que llegar este año 2015 a Santiago, según los datos ofrecidos por la Catedral de Santiago y que recogieron el documento que expide la Catedral y que recibe el nombre de Compostela. A este ya importante número habría que sumar aquellos otros que aunque estaban haciendo el Camino de Santiago no llegaron a la meta y también los que no recogieron este documento, que al tener una significación claramente religiosa, renuncian a tal título.

Es por ello que, según datos recogidos por las distintas Asociaciones de Amigos del Camino de Santiago, el número total de peregrinos que hicieron el Camino en el año 2015 pudiera acercarse, o incluso superar los 300.000 peregrinos.

	TOTAL
MES	TOTAL PER.
ENE	1217
FEB	1544
MAR	5080
ABR	17722
MAY	31078
JUN	35924
JUL	44799
AGO	54796
SEP	37432
OCT	25575
NOV	5229
DIC	2062
TOTAL	262458

Aunque hace años la Ruta Jacobea era utilizada principalmente en los meses de verano, actualmente se ha desestacionalizado observando que tanto los meses de primavera como los de otoño han ido adquiriendo un número de peregrinos cada vez más en alza, a ello influye principalmente los peregrinos extranjeros, ya que estos huyen del verano principalmente por el tema climatológico y para evitar las aglomeraciones, que sobre todo en la parte de Galicia, se producen durante los meses de julio y agosto.

En el gráfico adjunto observamos, por meses, el número de peregrinos que llegaron a Santiago. Los datos corresponden a la Oficina del Peregrino de la Catedral santiagouesa.



MEDIO UTILIZADO POR LOS PEREGRINOS

Siguiendo la tradición aceptada desde hace años, se considera peregrinos a los que recorren el Camino a pie, en bici, o a caballo, habiendo incorporado recientemente a los que llegan en silla de ruedas. Volvemos a los datos que ofrece la Catedral y observamos como la mayoría hacen el Camino a pie (91,70%), seguido de los ciclistas (8%), el escaso número que lo hacen como jinetes (0,23%) y el número casi insignificante de aquellos peregrinos que van en silla de ruedas (0,03%).

AÑO 2015								
MEDIO								
MES	PIE	%	BICI	%	CABALLO	%	SILLA	%
ENE	1158	95,15	59	4,85	0	0	0	0
FEB	1467	95,01	76	4,92	1	0,06	0	0
MAR	4805	94,59	270	5,31	1	0,02	4	0,08
ABR	16166	91,22	1485	8,38	70	0,39	1	0,01
MAY	26948	86,71	3944	12,69	183	0,59	3	0,01
JUN	31328	87,21	4431	12,33	159	0,44	6	0,02
JUL	41125	91,8	3590	8,01	73	0,16	11	0,02
AGO	49111	89,63	5498	10,03	171	0,31	16	0,03
SEP	33573	89,69	3801	10,15	49	0,13	9	0,02
OCT	23764	92,92	1741	6,81	55	0,22	15	0,06
NOV	4924	94,17	299	5,27	0	0	6	0,11
DIC	1904	92,34	149	7,23	9	0,44	0	0
TOTAL	236273	91,70	25343	8,00	771	0,23	71	0,03

Hubo momentos, principalmente en la década de los 90 en que abundaron, más que ahora, los peregrinos en bicicleta, cantidad que en la última década se ha ido reduciendo de manera notable hasta llegar a los satos que ahora les ofrecemos.

Asimismo significamos las dificultades que representa hacer el Camino de Santiago a caballo, no tanto por los jinetes, cuanto sí por los animales a los que resulta muy complejo localizar alojamiento e incluso comida para los mismos, pues aunque el Camino discurre principalmente por pueblos del mundo rural la tecnificación del campo ocurrida en los últimos años ha dado como consecuencia la desaparición de cuadras, cobertizos, e instalaciones generalmente utilizadas para los animales. Como se ha dicho también anteriormente el tema de la silla de ruedas se hace muy difícil porque el Camino físico mayoritariamente no está adoptado para este tipo de transporte.



PEREGRINOS POR SEXO Y EDADES

En los gráficos que se adjuntan observamos que a la hora de establecer el número de peregrinos por sexos, los hombres son mayoritarios con respecto a las mujeres (56,50% varones y 43,74% hembras). Siempre ha sido así, desde que se inició los primeros años de revitalización del Camino allá a principio de los años 90, aunque en realidad el número de mujeres ha ido en aumento.

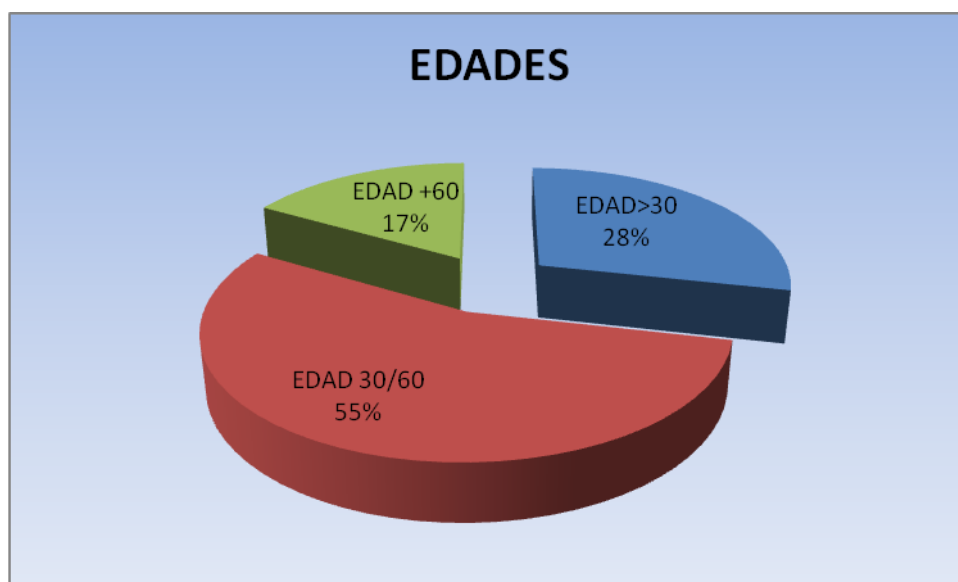
MES	AÑO 2015			
	SEXO			
	HOMBRES	%	MUJERES	%
ENERO	783	64,34	434	35,66
FEBRERO	951	61,59	593	38,41
MARZO	2832	55,75	2248	44,25
ABRIL	9186	51,83	8536	48,17
MAYO	17127	55,11	13951	44,89
JUNIO	19253	53,59	16671	46,41
JULIO	22949	51,23	21850	48,77
AGOSTO	29072	53,05	25724	46,95
SEPTIEMBRE	18951	53,63	18481	49,37
OCTUBRE	13352	52,21	12223	47,79
NOVIEMBRE	3105	59,38	2124	40,62
DICIEMBRE	1369	66,34	693	33,66
TOTAL	138930	56,50	123528	43,74



En cuanto a la pirámide de edad se hace notar que el número mayor de peregrinos se sitúa entre las edades de los 30 y 60, que representan más de la mitad de los jacovípetas. Pero es significativo el número de jóvenes menores de 30 años que hacen el Camino, un 31%, porcentaje que se mantiene en los últimos años y que viene a significar que los jóvenes están muy enganchados al Camino, y que sobre todo lo hacen en grupos pues entre los motivos más destacados entre ellos es el “compartir la aventura” que hacer el Camino representa y el “sentido de amistad” de una vida en grupo. Hay que hacer notar el porcentaje muy elevado, en el tema jóvenes, que lo hacen en verano principalmente en los meses de julio y agosto.

Finalmente un 17% del total corresponde a los mayores de 60 años, que consideramos ciertamente meritorio

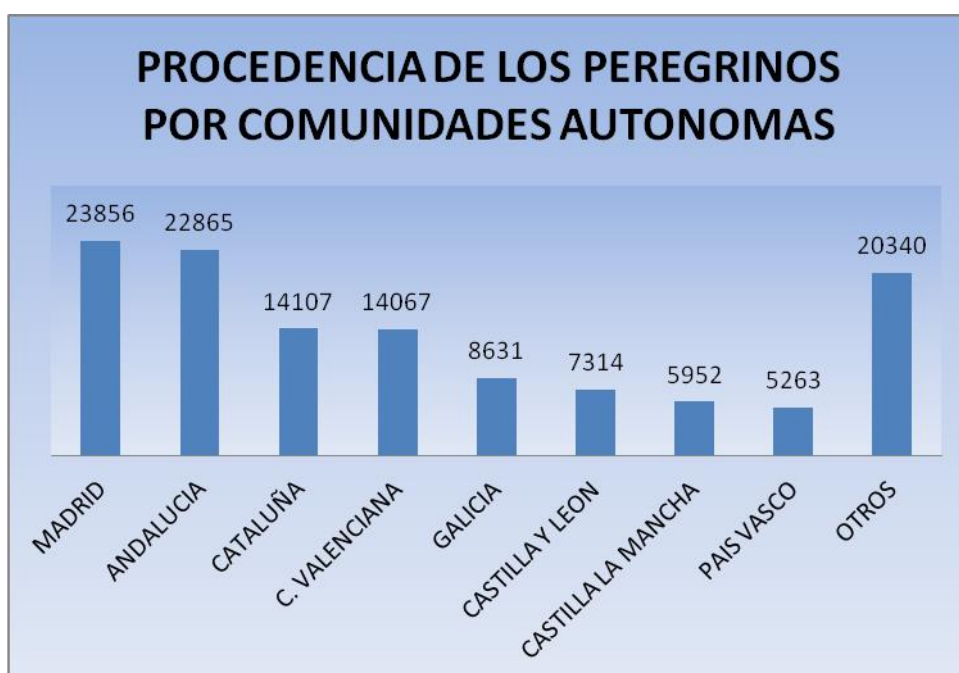
AÑO 2015						
EDAD						
MES	EDAD>30	%	EDAD 30/60		EDAD +60	%
ENERO	421	34,59	742	60,97	54	4,44
FEBRERO	799	51,75	672	43,52	73	4,73
MARZO	2438	47,99	2226	43,82	416	8,19
ABRIL	5095	28,75	9955	56,17	2672	15,08
MAYO	4556	14,66	17984	57,87	8538	27,47
JUNIO	7002	19,49	20040	55,78	8882	24,72
JULIO	18726	41,8	21602	48,22	4471	9,98
AGOSTO	20809	37,98	30743	56,1	3244	5,92
SEPTIEMBRE	8213	21,94	20919	55,89	8300	22,17
OCTUBRE	4749	18,57	14511	56,74	6315	24,69
NOVIEMBRE	1332	25,47	3173	60,68	724	13,85
DICIEMBRE	581	28,18	1318	63,92	163	7,9
TOTAL	74721	30,9308333	143885	54,9733333	43852	14,095



PROCEDENCIA DE LOS PEREGRINOS

En los adjuntos gráficos queda constancia de que por Comunidades Autónomas, Madrid y Andalucía se encuentran a la cabeza de los peregrinos Españoles y que en cuanto a los extranjeros, es Italia, como viene sucediendo en los últimos la que encabeza el ranking, seguida de Alemania, que era una procedencia mayoritaria hasta hace no mucho tiempo y la aparición de peregrinos de Estados Unidos cuyo número ha ido aumentando de manera espectacular en los últimos tres años.

MADRID	ANDALUCIA	CATALUÑA	C.VALENCIANA	GALICIA	C. LEÓN	C. MANCHA	P. VASCO	OTROS
23856	22865	14107	14067	8631	7314	5952	5263	20340



ITALIA	ALEMANIA	EE.UU.	PORTUGAL	FRANCIA	R.UNIDO	IRLANDA	POLONIA	ASIA	BRASIL	OTROS
22121	18855	13658	12465	9911	5409	5274	4444	4050	3348	40514



ITINERARIOS UTILIZADOS POR LOS PEREGRINOS

Cuando a principio de la década de los 90 se inició la revitalización del Camino de Santiago que tuvo su primer boom del Jacobeo 93 el Camino de Santiago por excelencia y por ello prácticamente el único utilizado era el Camino Francés, el que discurre por la parte norte de la península y que se inicia en Roncesvalles (Navarra) o el Somport (Huesca) y que atravesando las CC.AA. de Navarra, Aragón, La Rioja, Castilla y León y Galicia, tiene su meta en Santiago de Compostela.

En años posteriores el Camino multiplicó sus itinerarios acogiendo algunos de éstos a recorridos históricos como los Caminos del Norte (El de la Costa y el del Interior), la Vía de la Plata (que hace coincidir una ruta principalmente comercial con el camino de peregrinación) y otros muchos hasta completar los 34 itinerarios diferentes que desde las Asociaciones de Amigos del Camino de Santiago se han estudiado, algunos con más éxito y otros que prácticamente solo existe “sobre el papel”.

El Camino de Santiago en sí, es el viejo itinerario conocido como “Camino Francés”, los demás son caminos que llevan a Santiago algunos más transitados y otros prácticamente sin utilización real. Recogemos en la gráfica siguiente los primeros, según la Oficina del Peregrino de la Catedral de Santiago.

Hay itinerarios que aunque nacen fuera del itinerario jacobeo más utilizado como es el Francés, vierte sus peregrinos a éste como por ejemplo es el caso del Camino de Madrid, Camino del Ebro, la Ruta de la Lana o el Camino del Salvador. También está el caso de los múltiples caminos que parten de las capitales andaluzas, como el Camino Mozárabe, que desembocan en la Vía de la Plata.

C. FRANCES	C.PORTUGUES	C. NORTE	C.PRIMITIVO	C. INGLES	VIA PLATA	C. MUXIA	C. INVIERNO	OTROS
172244	43135	15840	11421	9247	9221	728	210	382

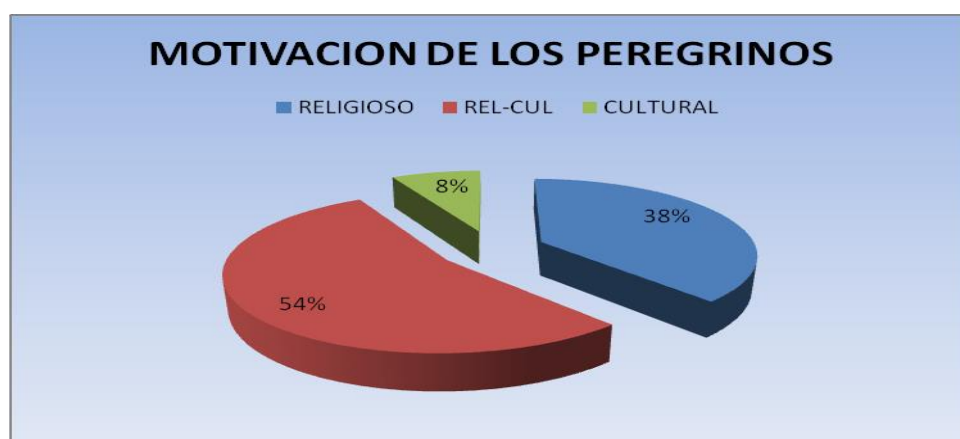


MOTIVACIONES DE LOS PEREGRINOS

Aunque el Camino nace desde una perspectiva religiosa y de fe, a medida que el mundo ha evolucionado y más en los tiempos actuales, los motivos por el que recorren el Camino las gentes de nuestros tiempos son de lo más variado. Hay quien lo hace por deporte, por encuentro con amigos, por conocer el arte y la historia medieval, por motivos esotéricos, etc. Cada peregrino es un mundo y por ello se hace extremadamente difícil saber a ciencia cierta sus motivaciones, además hay muchos que no lo hacen por un solo motivos sino mezclan varios de ellos dándolos a todos la misma importancia.

La Catedral de Santiago ha establecido desde hace tiempo tres conceptos en los que aglutina estas motivaciones: religioso, religioso-cultural, o sólo cultural. Publicamos a continuación un estadillo sobre las motivaciones que declaran en la oficina del Peregrino, aun sabiendo que éstas no son muy sinceras porque para conseguir la Compostela (documento acreditativo de haber hecho la peregrinación) se suele exigir que aparezca un sentido religioso o al menos espiritual lo que desde hace mucho tiempo ha motivado que muchos peregrinos, con el fin de conseguir la ansiada Compostela, no tengan ningún escrúpulo para mentir o no decir verdad a la hora de encasillarse en estas motivaciones

MES/CONCEPTO	AÑO 2015					
	MOTIVO					
	RELIGIOSO	%	REL-CUL	%	CULTURAL	%
ENERO	346	28,43	745	61,22	126	10,35
FEBRERO	475	30,76	947	61,33	122	7,9
MARZO	1783	35,1	2884	56,77	413	8,13
ABRIL	6453	36,41	9533	53,79	1736	9,8
MAYO	11349	36,52	17522	56,38	2207	7,1
JUNIO	13181	36,69	19955	55,55	2788	7,76
JULIO	19368	43,23	22020	49,15	3411	7,61
AGOSTO	21279	38,83	28355	51,75	5162	9,42
SEPTIEMBRE	14283	38,16	20110	53,72	3039	8,12
OCTUBRE	9261	36,21	14950	58,46	1364	5,33
NOVIEMBRE	1317	25,19	3595	68,75	317	6,06
DICIEMBRE	585	28,37	1353	65,62	124	6,01
TOTAL	99680	34,4916667	141969	57,7075	20809	7,79916667



SEGÚN LUGARES DE INICIO DE LOS PEREGRINOS

Debemos de dividir a los peregrinos en dos grandes grupos: uno los que buscan la Compostela y que para ello recorren los últimos 100 Km. a pie o 200 Km. en bicicleta, de ahí que destaque el número de peregrinos que comienza en Sarria en particular (25,68 %) y en general en Galicia (14,40 %). Un segundo bloque corresponde a aquellos peregrinos “de largo recorrido” que hacen el Camino Francés en su totalidad y que hasta hace muy pocos años solían iniciar la peregrinación en un lugar tan emblemático como es Roncesvalles y que llegan ahora al 2,89 %, pero que últimamente y con el deseo de atravesar los Pirineos, comienzan en Francia y concretamente en el último pueblo francés que es Saint Jean de Pied de Port (11,83 %). En este grupo debemos incluir a aquellos otros peregrinos, en número creciente de año en año, que comienzan a caminar en diversos lugares de Europa, destacando lugares jacobeos de Francia, Alemania, Italia, y en general países del centro de Europa (3,40 %). Existe también un lugar de inicio de la peregrinación por el Camino Francés situado en las montañas aragonesas del límite con Francia; es el paso pirenaico del Somport, que en su día fue un lugar destacado de los peregrinos que eran atendidos en uno de los hospitales más importantes que existieron en el mundo, el de Santa Cristina en el Somport y que actualmente recoge un escaso 0,30 % de jacobípetas.

Merece especial atención indicar los muchos peregrinos que recorren el llamado Camino Portugués y que, iniciando allí su caminar, se dirigen hasta la frontera del límite de Galicia. Este itinerario ha ido progresivamente en aumento hasta llegar en el año 2015 a un total de 15,50 %.

Finalmente hemos elegido una relación de peregrinos que, principalmente en el Camino Francés, inician su peregrinación en lugares intermedios como Navarra, La Rioja, Burgos, Palencia, León y el Bierzo. A modo de curiosidad hemos contabilizado también a aquellos que recorren el Camino desde Madrid, itinerario nuevo que iniciándose en la capital de España, recorre tierras castellanas para unirse en Sahagún al Camino Francés (0,28 %)

MES/CONCEPTO	TOTAL	SARRIA	%	PORTUGAL	%
ENERO	1217	234	19,23	199	16,35
FEBRERO	1544	528	34,20	251	16,26
MARZO	5080	1904	37,48	656	12,91
ABRIL	17722	5548	31,31	3421	19,30
MAYO	31078	6883	22,15	4740	15,25
JUNIO	35924	8397	23,37	3578	9,96
JULIO	44799	11461	25,58	7243	16,17
AGOSTO	54796	15268	27,86	8796	16,05
SEPTIEMBRE	37432	9866	26,36	7696	20,56
OCTUBRE	25575	5987	23,41	3338	13,05
NOVIEMBRE	5229	860	16,45	520	9,94
DICIEMBRE	2062	472	22,89	249	12,08
TOTAL	262458	67408	25,68	40687	15,5022899

MES/CONCEPTO	REST.GALICIA	%	S.JEAN P. PORT	%	LEÓN	%
ENERO	116	9,53	186	15,28	104	8,55
FEBRERO	255	16,52	176	11,40	58	3,76
MARZO	1072	21,10	290	5,71	252	4,96
ABRIL	3763	21,23	1296	7,31	771	4,35
MAYO	3942	12,68	4400	14,16	1732	5,57
JUNIO	4032	11,22	5811	16,18	2012	5,60
JULIO	7542	16,84	4034	9,00	3524	7,87
AGOSTO	9270	16,92	3901	7,12	4145	7,56
SEPTIEMBRE	4173	11,15	3823	10,21	3276	8,75
OCTUBRE	2731	10,68	5457	21,34	1816	7,10
NOVIEMBRE	587	11,23	1386	26,51	292	5,58
DICIEMBRE	317	15,37	292	14,16	148	7,18
TOTAL	37800	14,40	31052	11,83	18130	6,91

MES/CONCEPTO	BIERZO	%	EUROPA	%	RONCESVALLES	%
ENERO	75	6,16	12	0,99	31	2,55
FEBRERO	107	6,93	11	0,71	19	1,23
MARZO	283	5,57	33	0,65	148	2,91
ABRIL	573	3,23	210	1,18	436	2,46
MAYO	1895	6,10	1484	4,78	959	3,09
JUNIO	2154	6,00	1001	2,79	1207	3,36
JULIO	2599	5,80	933	2,08	1023	2,28
AGOSTO	2627	4,79	1111	2,03	1605	2,93
SEPTIEMBRE	1657	4,43	1611	4,30	1097	2,93
OCTUBRE	945	3,70	1389	5,43	768	3,00
NOVIEMBRE	216	4,13	344	6,58	221	4,23
DICIEMBRE	80	3,88	100	4,85	74	3,59
TOTAL	13211	5,03	8239	3,14	7588	2,89

MES/CONCEPTO	NAVARRA	%	BURGOS	%	LA RIOJA	%
ENERO	46	3,78	23	1,89	7	0,58
FEBRERO	2	0,13	2	0,13	6	0,39
MARZO	2	0,04	57	1,12	18	0,35
ABRIL	323	1,82	230	1,30	60	0,34
MAYO	753	2,42	560	1,80	134	0,43
JUNIO	780	2,17	611	1,70	139	0,39
JULIO	607	1,35	573	1,28	270	0,60
AGOSTO	447	0,82	721	1,32	223	0,41
SEPTIEMBRE	716	1,91	558	1,49	168	0,45
OCTUBRE	696	2,72	400	1,56	154	0,60
NOVIEMBRE	178	3,40	87	1,66	56	1,07
DICIEMBRE	54	2,62	33	1,60	15	0,73
TOTAL	4604	1,75	3855	1,47	1250	0,48

MES/CONCEPTO	SOMPORT	%	MADRID	%	PALENCIA	%	OTROS	%
ENERO	7	0,58	0	0,00	0	0,00	177	14,54
FEBRERO	5	0,32	4	0,26	0	0,00	120	7,77
MARZO	11	0,22	7	0,14	1	0,02	346	6,81
ABRIL	42	0,24	47	0,27	21	0,12	981	5,54
MAYO	84	0,27	87	0,28	48	0,15	3377	10,87
JUNIO	129	0,36	125	0,35	77	0,21	5871	16,34
JULIO	142	0,32	102	0,23	73	0,16	4673	10,43
AGOSTO	133	0,24	154	0,28	103	0,19	6292	11,48
SEPTIEMBRE	116	0,31	115	0,31	78	0,21	2482	6,63
OCTUBRE	80	0,31	63	0,25	52	0,20	1699	6,64
NOVIEMBRE	22	0,42	11	0,21	15	0,29	434	8,30
DICIEMBRE	10	0,48	10	0,48	6	0,29	202	9,80
TOTAL	781	0,30	725	0,28	474	0,18	26654	10,16

LUGAR DE INICIO

